




**Société Francophone de Médecine Buccale
et Chirurgie Buccale (SFMB CB)**



European Federation of Oral Surgery Societies (EFOSS)

**4^{ème} Congrès Européen
de l'EFOSS**




PARIS - 19/21 OCTOBRE 2006

**LA MAISON DES ARTS ET MÉTIERS
9 bis avenue d'Iéna - 75116 Paris - Métro Iéna**

Jeudi 19 Octobre 2006 Thursday October 19th

- 8h15 - 9h00 **Accueil des participants - Inscriptions / Welcome and registration**
- 09h00 **SÉANCE INAUGURALE**
- 09h30 **Prof. Dr. R. REICH (Bonn/Germany) Conférence 1**
Surgical adaptation of restorative concepts in complex implantology
- 10h10 *Pause, visite de l'exposition / Coffee break, exhibition visit*
- 10h40 **Prof. F. SALVADO (Lisbonne/Portugal) Conférence 2**
Bone regeneration : the role of biomaterials and tissues engineering
- 11h20 « **Avancées en implantologie I** » Séance 1
Président : Dr. J.P. BERNARD
Secrétaire : Dr. G. PENEL
1. Effet d'un concentré plaquettaire sur l'intégration à 6 mois de trois matériaux de comblement osseux.
Perrin D, Collin F, Ahoosi V, Guignier F, Larras P, Magnin G, Perrot G, Szmukler-Moncler S. (Dijon, Paris / France)
2. Ancrage d'implants à surface mordancée. Effet de la composition des bains d'acide.
Perrin D, Szmukler-Moncler S, Ahoosi V, Magnin G, Larras P, Bernard JP (Dijon, Paris / France, Genève / Suisse)
3. Connective tissue graft used as a biological barrier to cover an immediate implant : a case series.
Marconcini S, Galassini G, Derchi G, Barone A, Covani U (Genoa / Italy)
4. Prise en charge implantaire des patients atteints d'hémophilie : à propos d'un cas.
Rondot G, Hassin M, Alantar A, Roussel-Robert V, Stieltjes N (Paris / France)
5. Une nouvelle indication pour les implants coniques Straumann TE® : le maxillaire postérieur résorbé.
Nedir R, Nurdin N, Bischof M, Samson J (Vevey, Genève / Suisse)
- 12h40 *Déjeuner sur place / Lunch*
- 14h00 **Prof. U. COVANI (Genoa / Italy) Conférence 3**
The post extraction implants
- 14h40 « **Avancées en implantologie II** » Séance 2
Président : Pr. F. SALVADO
Secrétaire : Pr. Y. ROCHE
1. A 5-year Straumann® TPS and SLA dental implants bone level evaluation : results from a private practice. Gheddaf Dam H, Abi Najm S, Bischof M, Samson J, Nedir R (Genève, Vevey / Suisse)
2. Stratégie implantaire après reconstruction mandibulaire par lambeau de fibula microanastomosé. Bodard AG, Bémer J, Salino S, Gourmet R, Breton P (Lyon / France)
3. Bone Tissue Engineering in Implantology - Endoscopically Assisted Microsurgery Using rhBMP-2 and DBM. Schuckert KH, Jopp S, Muller U (Hannover / Germany)
4. Etude anatomique comparative de trois techniques d'élévation de la membrane sinusienne. Lazaroo B, Tilotta-Yasukawa F, Millot S, El Haddioui A, Gaudy JF, Charrier JL (Paris / France)
5. Les greffes osseuses endo-sinusiennes par voie crestale : options et limites. Younes R, Berbéri A (Beyrouth / Liban)
- 16h00 *Pause, visite de l'exposition / Coffee break, exhibition visit*
- 16h30 **Dr. T. FORTIN (Lyon / France) Conférence 4**
Simplification des traitements des régions sous-sinusiennes radiologiquement atrophiées par le biais de la chirurgie implantaire guidée par ordinateur.
- 17h15 **Fin des conférences**

Vendredi 20 Octobre 2006

- 09h00 **Dr. J.L. ROCHE (Saint Laurent du Var/France)**
Conférence 5
La robotique au service de l'implantologie en pratique clinique.
- 09h40 **Prof. Dr. S. HASSFELD (Dortmund/Germany)**
Conférence 6
Modern aspects of oral and maxillofacial imaging and image-guided surgery.
- 10h20 *Pause, visite de l'exposition / Coffee break, exhibition visit*
- 11h00 « **Imagerie** » Séance 3
Président : Dr. H. LUCKEY
Secrétaire : Dr. T. FORTIN
1. Efficacy of panoramic radiographs in the preoperative planning of posterior mandibular implants: a prospective clinical study on 2413 implants.
Bernard JP, Vazquez L (Geneva / Switzerland)
2. Reliability of the vertical magnification factor on panoramic radiographs: it's significance for posterior mandibular implants.
Nizam Al Din Y, Vazquez L, Belser U, Bernard JP (Geneva, Switzerland)
3. Etude de la précision d'un système de repositionnement non invasif d'un guide radiochirurgical implantaire.
Paris M, Bodard AG, Gourmet R, Fortin T (Lyon / France)
4. Preliminary clinical results of an integrated concept for immediate rehabilitation with prefabricated prosthetics based on virtual implant planning and guided implant insertion.
Huemmeke S, Esser E (Osnabrueck / Germany)
5. Outcomes in periapical resurgery versus periapical surgery: Report of 591 cases.
Bragado-Novel M, Valmaseda-Castellón E, Berini-Aytés L, Gay-Escoda C (Barcelona / Spain)
- 12h15 *Déjeuner sur place / Lunch*
- 14h00 **Dr. F. CHICHE (Paris / France)**
Conférence 7 en collaboration avec 
Le traitement esthétique de l'édentement maxillaire total.
- 14h40 **Présentation orale des communications affichées - Poster session, Oral presentation**
Séance 4
Président : Pr. J.H. TORRES
Secrétaire : Dr. E. VALMASEDA-CASTELLON
1. A propos d'un cas de fistule palatine du canal incisif, sans kyste associé.
Catros S, Campana F, Stoll D, Fricain JC (Bordeaux / France)
2. Perforation palatine liée à l'usage d'héroïne.
De Nuncques MA, Maetz B, Langlois JM, Libersa JC (Lille / France)
3. Homeopathy vs. allopathic medication after third molar surgery: a comparative study of postoperative outcome.
Hernán T, Donado M, Martínez JM, Cáceres E, Kathan C (Madrid / Spain)
4. Ostéoblastome: présentation d'un cas mandibulaire.
Bischof M, Jaques B, Beyer S, Samson J, Nedir R, Lombardi T (Genève, Lausanne / Suisse)
5. La racine dentaire dans le sinus maxillaire : à propos de dix neuf cas.
Lattafi R, Amarouche S, Kanoun R, Mezghiche Y, Saari B, Azouani Y, Bensaadallah R, Ferdjaoui A, Kabir A, Hafiz S (Alger / Algérie)

R A M M E

Friday October 20th

6. Adénome pléomorphe à localisation palatine : à propos de deux cas cliniques.

Abidi.H, Oualha.L, Hentati.H, Bouagga.M, Selmi.J (Monastir / Tunisie)

7. Supernumerary and impacted premolars revisited.

Noujeim Z (Beirut / Lebanon)

8. Altérations des aiguilles de suture consécutives à la technique de réalisation des points et à l'expérience de l'opérateur.

Torres-Lagares D, Lesclous Ph, Gonzalez-Martín M, Barrancos-Piedra S, Garcia-Calderón M, Gutiérrez-Pérez JL (Séville / Espagne, Paris / France)

9. La navigation : implantologie pour tous ?

Roche JL (Saint Laurent du Var / France)

10. Naevomatose basocellulaire : à propos d'un cas.

Catherine JH, Guyot L, Richard O, Olivi P, Roche-Poggi Ph (Marseille / France)

11. Le syndrome de Melkersson Rosenthal à caractère familial : à propos d'un cas.

Hentati H, Hammami S, Oualha L, Mannaï I, Selmi J (Monastir / Tunisie)

12. Manifestations buccales de l'histoplasmose : intérêt dans le diagnostic du SIDA.

Guiavarch C, Boisramé-Gastrin S, De Saint Martin L, Quintin-Roué I, Le Toux G (Brest / France)

13. Envahissement du sinus maxillaire par un processus tumoral odontogène: du diagnostic au traitement d'un cas clinique.

Bourgeois G, Moizan H, Mouret P, Gérard E (Reims, Metz-Thionville / France)

14. Surgical treatment of a rare case of extraoral sinus tract-Case Report.

Borges T, Carvalho A, Carvalho V, Afonso A (Bragança / Portugal)

15. Manifestations buccales de la maladie de Wegener (MW).


Rondi P, Bischof M, Vonlaufen-Voumard D, Lombardi T, Samson J (Genève, Lausanne / Suisse)

16. Vascularisation du sinus maxillaire : étude anatomique.

Tourbah B, El Haddoui A, Tilotta-Yasukawa F, Gaudy JF (Paris / France)

16h00 *Pause, visite de l'exposition / Coffee break, exhibition visit*

16h30 **Dr. P. ROUSSEAU (Paris / France)**

Conférence 8 en collaboration avec 

Simplification des procédures en implantologie.

17h10 « Bisphosphonates et pathologie des maxillaires » Séance 5

Président : Pr. J. SAMSON

Secrétaire : Dr. D. PERRIN

1. La maladie de Kahler ou myélome multiple: à propos d'un cas.

Haïtami S, Rifki C, Benyahya I (Casablanca / Maroc)

2. Ostéonécrose des maxillaires et bisphosphonates : une série de 10 cas cliniques.

Bodard AG, Briot M, Gourmet R (Lyon / France)

3. Osteochemonecrosis of the jaws associated to bisphosphonates therapy: A six cases report.

Herrero-Fonollosa M, Berini-Aytés L, Gay-Escoda C (Barcelona / Spain)

4. Oral surgery in patients with osteogenesis imperfecta (OI) who received bisphosphonate therapy.

Joseph C, Emery R (Paris / France, Montreal / Canada)

5. Surgical and Medical treatment in the management of a patient with Proteus syndrome.

Madrid C, Vila D, Basulto F, Bouferrache K, Crevoisier MH (Lausanne / Switzerland, Havana / Cuba)

18h30 **Fin des conférences**

Samedi 21 Octobre 2006

Saturday October 21st

09h30 « Communications libres » Séance 6

Président : Pr. U. COVANI

Secrétaire : Dr. C. MADRID

1. Nasopalatine conduct cysts : Review of our casuistic.

Escoda Francolí J, Berini Aytés L, Gay Escoda C (Barcelona / Spain)

2. A propos d'un cas de transplantation dentaire de deux dents ectopiques en position adjacente dans une fente faciale labio-palatine post-greffée.

Favre de Thierrens C, Bäumlér C, Bigorre M, Captier G, Lestienne B, Levallois B, Montoya PÜ, Torres JH (Montpellier / France)

3. Fibrome cémento-ossifiant : à propos d'un cas à localisation maxillaire.

Catherine JH, Buisson J, Gilmé A, Roche-Poggi P, Meunier-Carpentier S (Marseille / France)

4. Review of 74 cases of Odontoma. Presentation of two erupted complex odontoma.

Serra Serra G, Gargallo Albiol J, Berini Aytés L, Gay Escoda C (Barcelona / Spain)

5. Lymphome malin non hodgkinien plasmoblastique : à propos d'une localisation gingivale isolée

Noël-Furon L, Rouger C, Pluot M, Lefèvre B, Hafian H

10h45 *Pause, visite de l'exposition / Coffee break, exhibition visit*

11h15 **Dr. M.A. DE MAETZU MARTINEZ (Tolosa / Espagne)**

Conférence 9

Etude analytique de l'ostéointégration des implants dentaires traités en surface.

12h00 **Clôture du congrès**

13h/14h Réunion du Conseil d'Administration de l'EFOSS / EFOSS Board meeting

Ateliers pratiques/Workshops **

Jeu 19 octobre 14h30/17h00 

" Simplification des procédures chirurgicales avec le système implantaire Straumann "

Docteur Ali ISBER

Vend 20 octobre 09h30/12h00 

" Mise en charge immédiate : du cas unitaire au cas complet "

Docteur Nicolas PICARD

Vend 20 octobre 14h30/17h00 

" Chirurgie assistée par ordinateur "

Docteur Michel ISIDORI

* *Inscription obligatoire*

** *Les workshops sont limités à 20 participants*
Inscription obligatoire

Examen du Board / Board examination
Jeu 19 et vend 20 octobre 2006 de 8h30 à 18h00